

DESCRIPTIF SOMMAIRE

- ELEVATEUR A VERIN LATERAL.
- DIMENSIONS PLATEAU : 1200x1400.
- CHARGE UTILE : 420 KG.
- VITESSE ASCENSIONNELLE : 0,14M/S.
- ACCES PAR PORTE BATTANTE UN VANTAIL A OUVERTURE ET FERMETURE AUTOMATIQUE.
- COMMANDES PALIERES PAR BOUTONS APPEL/ENVOI PAR IMPULSIONS.

TRAVAUX HORS LOT EPMR

AVANT POSE DE L'APPAREIL

LOT MACONNERIE

GAINE :

- PERCAGE, EXECUTION CUVETTE, PAROIS ENDUITS LISSES TOUTES FACES D'APLOMB ET EQUERRAGES RIGoureux.
- MISE A NIVEAU DU FOND DE CUVETTE.
- POUR INSTALLATION EXTERIEUR ET RISQUE DE PENETRATION D'EAU, EVACUATION EAU PLUVIALE OU RESIDUELLE EN FOND DE CUVETTE.
- FOURREAUX ALIMENTATION ET LIGNE TELEPHONIQUE (1 Fourreaux Diam 40)

LOT ELECTRICITE

- ARRIVEE ELECTRIQUE Mono+ T (3x2.5mm² 16A)+ Ligne telefonique
- PUIS. MOTEUR INSTALLE : 1.5kW Id = 6.5A - In = 10A

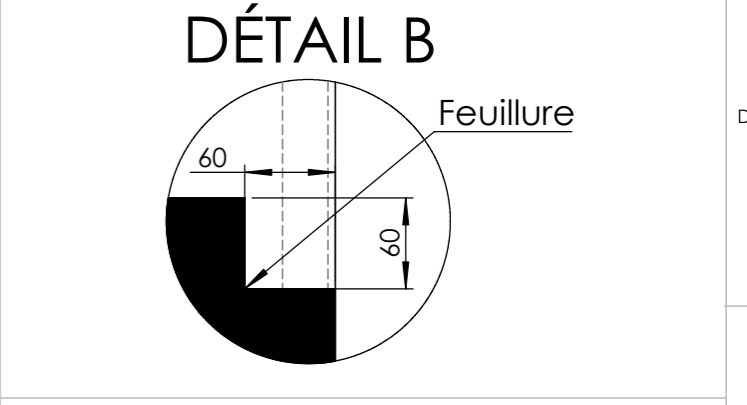
APRES POSE DE L'APPAREIL

LOT MACONNERIE ET AUTRES

- CALFEUTREMENT DES PORTES.
- CARRELAGE, RACCORD DES SEUILS.
- REVETEMENT OU PEINTURE.

LOT ELECTRICITE

- TABLEAU DE RACCORDEMENT SELON DTU.



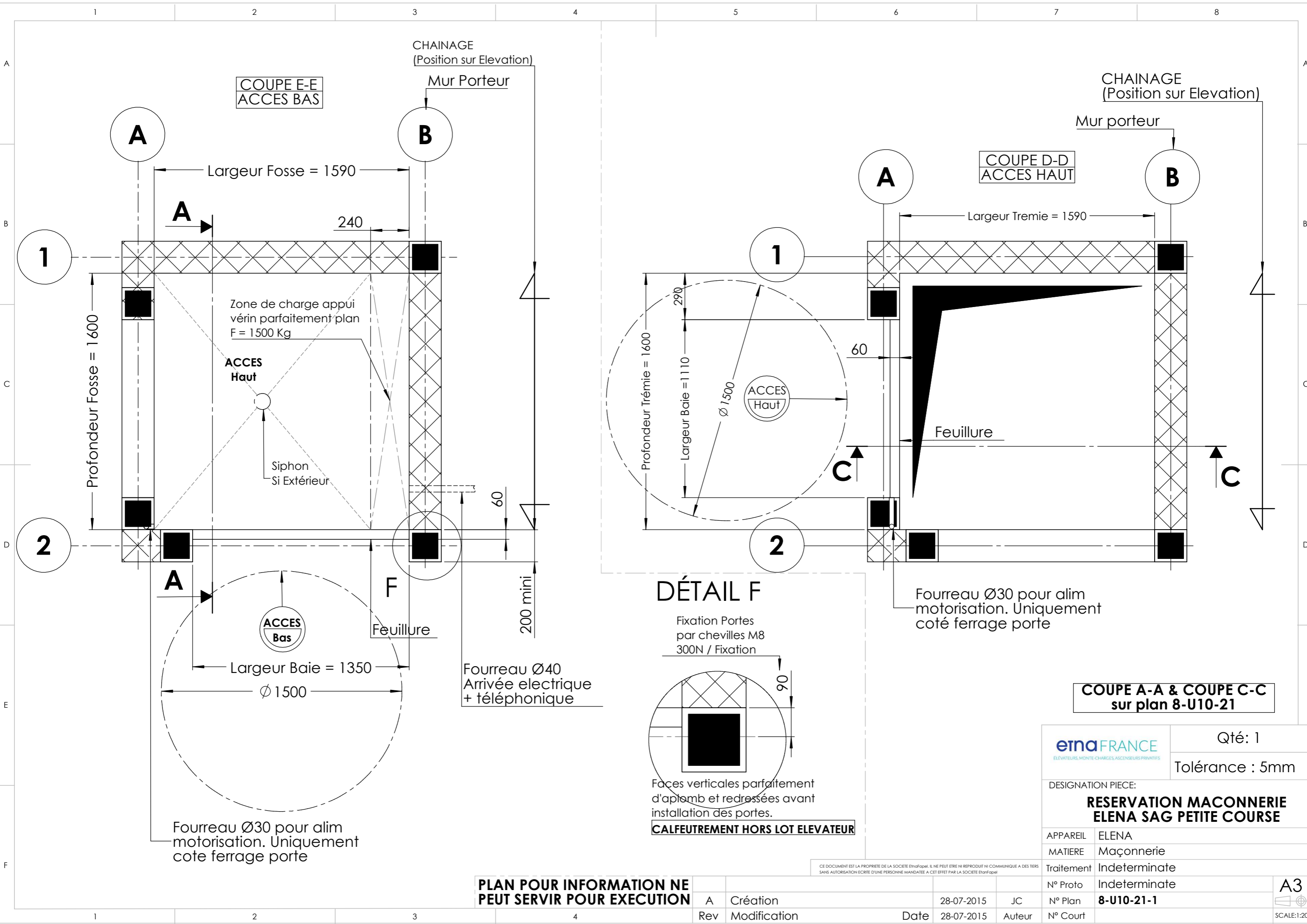
PLAN POUR INFORMATION NE PEUT SERVIR POUR EXECUTION

		Qté: 1	
		Tolérance : 5mm	
DESIGNATION PIECE:			
RESERVATION MACONNERIE ELENA SAG PETITE COURSE			
APPAREIL	ELENA		
MATIERE	Maçonnerie		
Traitement	Indeterminate		
N° Proto	Indeterminate		
N° Plan	8-U10-21		
N° Court			

A	Création	28-07-2015	JC
Rev	Modification	28-07-2015	Auteur

COUPE D-D & COUPE E-E sur plan 8-U10-21-1

CE DOCUMENT EST LA PROPRIETE DE LA SOCIETE EtnaFapel. IL NE PEUT ETRE NI REPRODUIT NI COMMUNIQUE A DES TIERS SANS AUTORISATION ECRITE D'UNE PERSONNE MANDATEE A CET EFFET PAR LA SOCIETE EtnaFapel



COUPE E-E
ACCES BAS

COUPE D-D
ACCES HAUT

CHAINAGE
(Position sur Elevation)

CHAINAGE
(Position sur Elevation)

Mur Porteur

Mur porteur

Largeur Fosse = 1590

Largeur Tremie = 1590

Zone de charge appui
vérin parfaitement plan
F = 1500 Kg

ACCES
Haut

ACCES
Haut

Siphon
Si Extérieur

Feuille

Feuille

Fourreau Ø30 pour alim
motorisation. Uniquement
coté ferrage porte

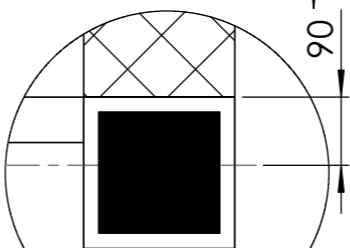
ACCES
Bas
Largeur Baie = 1350
Ø 1500

Fourreau Ø40
Arrivée électrique
+ téléphonique

Fourreau Ø30 pour alim
motorisation. Uniquement
cote ferrage porte

DÉTAIL F

Fixation Portes
par chevilles M8
300N / Fixation



Facès verticales parfaitement
d'aplomb et redressées avant
installation des portes.

CALFEUTREMENT HORS LOT ELEVATEUR

COUPE A-A & COUPE C-C
sur plan 8-U10-21

etnaFRANCE
ELEVATEURS MONTE-CHARGES ASCENSEURS PRIVATIFS

Qté: 1

Tolérance : 5mm

DESIGNATION PIECE:

**RESERVATION MAÇONNERIE
ELENA SAG PETITE COURSE**

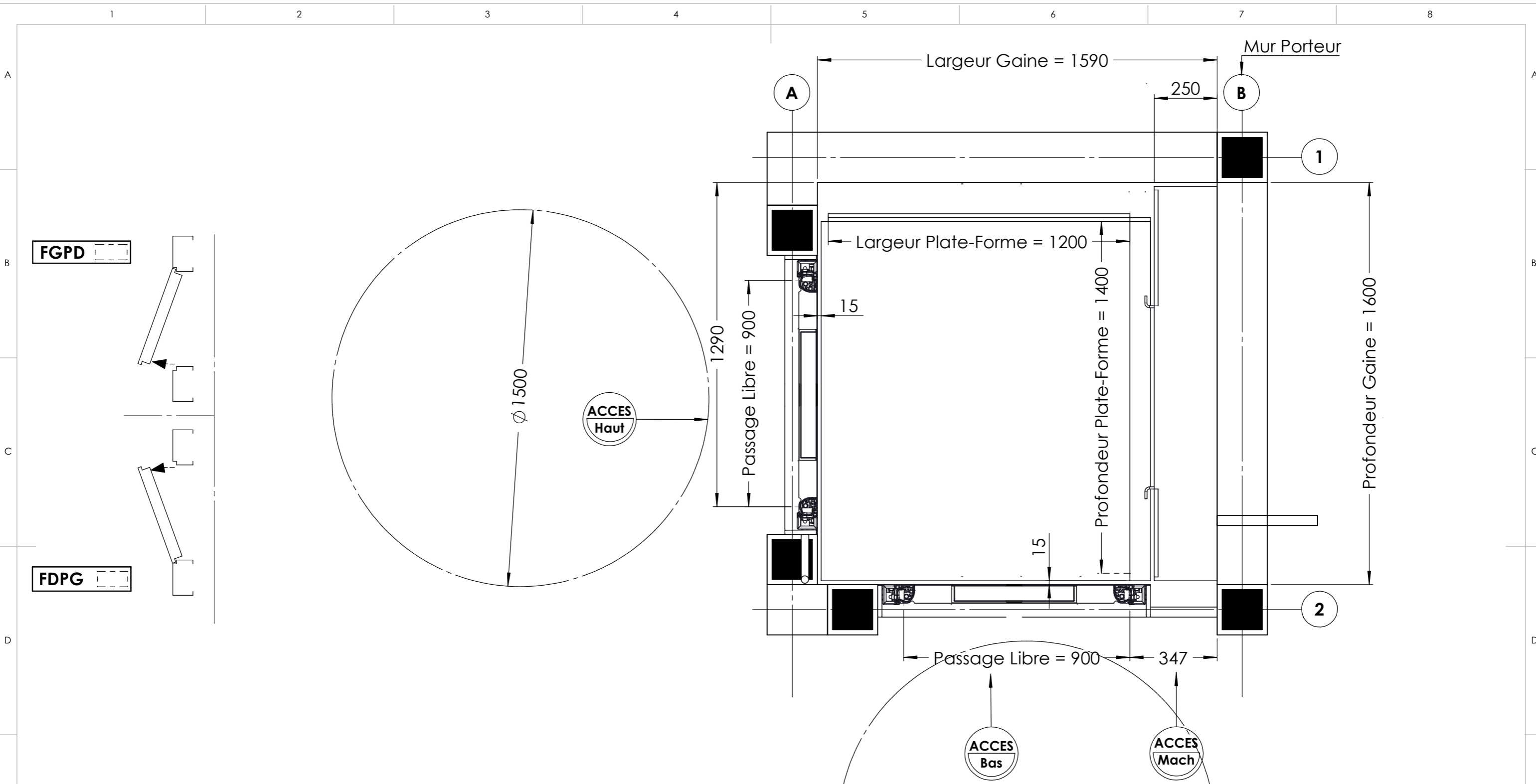
APPAREIL	ELENA
MATIERE	Maçonnerie
Traitement	Indeterminate
N° Proto	Indeterminate
N° Plan	8-U10-21-1
N° Court	

**PLAN POUR INFORMATION NE
PEUT SERVIR POUR EXECUTION**

A	Création	28-07-2015	JC
Rev	Modification	Date	28-07-2015 Auteur

A3
SCALE:1:20

CE DOCUMENT EST LA PROPRIETE DE LA SOCIETE EtnaFapel. IL NE PEUT ETRE NI REPRODUIT NI COMMUNIQUE A DES TIERS SANS AUTORISATION ECRITE D'UNE PERSONNE MANDATEE A CET EFFET PAR LA SOCIETE EtnaFapel



PLAN POUR INFORMATION NE PEUT SERVIR POUR EXECUTION

etnaFRANCE
ELEVATEURS MONTE-CHARGES ASCENSEURS PRIVATIFS

Qté: 1
Tolérance : 5mm

DESIGNATION PIECE:		IMPLANTATION ELENA SAG PETITE COURSE	
APPAREIL	ELENA	N° Proto	Indeterminate
MATIERE	Maçonnerie	N° Plan	8-U10-21-2
Traitement	Indeterminate	N° Court	

Vue de ...		
EXTERIEUR ELEVATEUR	FERRAGE GAUCHE	FERRAGE DROITE
INTERIEUR ELEVATEUR	POUSSANT DROITE	POUSSANT GAUCHE
CODE	FGPD	FDPG
1	2	3

A	Création	28-07-2015	JC
Rev	Modification	Date	28-07-2015 Auteur

A3
SCALE: 1:15