

**DESRIPTIF SOMMAIRE**

- ELEVATEUR A VERIN LATERAL.
- DIMENSIONS PLATEAU : 900x1400.
- CHARGE UTILE : 315 KG.
- VITESSE ASCENSIONNELLE : 0,14M/S.
- ACCES PAR PORTE BATTANTE UN VANTAIL A OUVERTURE ET FERMETURE AUTOMATIQUE.
- COMMANDES PALIERES PAR BOUTONS APPEL/ENVOI PAR IMPULSIONS.

**TRAVAUX HORS LOT EPMR**

**AVANT POSE DE L'APPAREIL**

**LOT MACONNERIE**

**GAINES :**

- PERCAGE, EXECUTION CUVETTE, PAROIS ENDUITS LISSES TOUTES FACE D'APLOMB ET EQUERRAGES RIGoureux.
- MISE A NIVEAU DU FOND DE CUVETTE.
- POUR INSTALLATION EXTERIEUR ET RISQUE DE PENETRATION D'EAU, EVACUATION EAU PLUVIALE OU RESIDUELLE EN FOND DE CUVETTE.
- FOURREAUX ALIMENTATION ET LIGNE TELEPHONIQUE (1 Fourreaux Diam 40)

**LOT ELECTRICITE**

- ARRIVEE ELECTRIQUE Mono+ T (3x2.5mm<sup>2</sup> 16A)+ Ligne telefonique
- PUIS. MOTEUR INSTALLE : 1.5kW Id = 6.5A - In = 10A

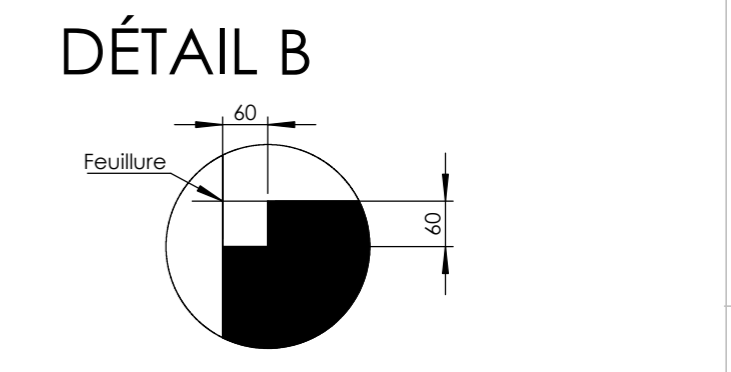
**APRES POSE DE L'APPAREIL**

**LOT MACONNERIE ET AUTRES**

- CALFEUTREMENT DES PORTES.
- CARRELAGE, RACCORD DES SEUILS.
- REVETEMENT OU PEINTURE.

**LOT ELECTRICITE**

- TABLEAU DE RACCORDEMENT SELON DTU.



**PLAN POUR INFORMATION NE PEUT SERVIR POUR EXECUTION**

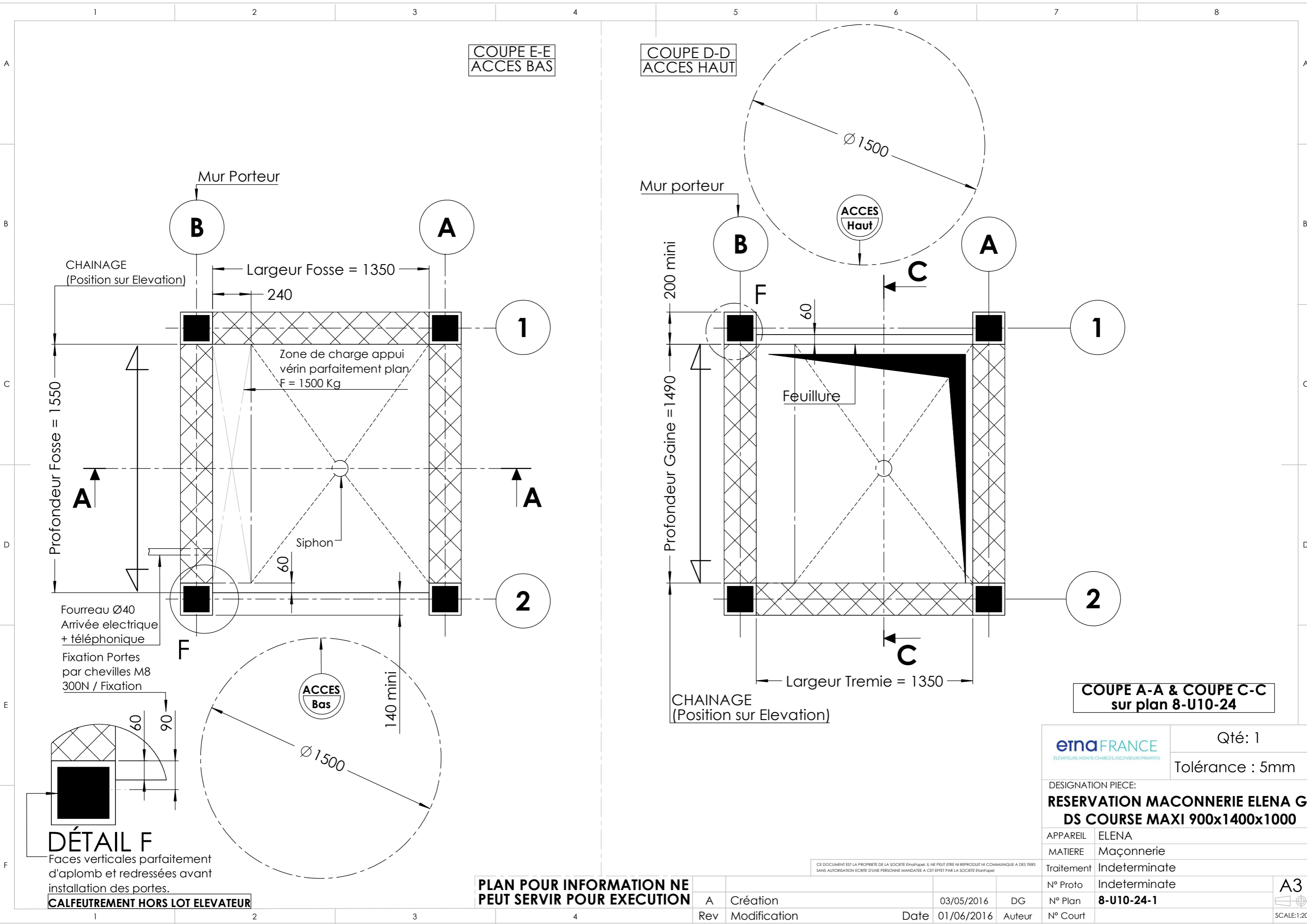
etnaFRANCE ELEVATEURS MONTE CHARGES ASCENSEURS PRIVATES		Qté: 1
DESIGNATION PIECE: <b>RESERVATION MACONNERIE ELENA G DS COURSE MAXI 900x1400x1000</b>		Tolérance : 5mm
APPAREIL	ELENA	
MATIERE	Maçonnerie	
Traitement	Indeterminate	
N° Proto	Indeterminate	
N° Plan	<b>8-U10-24</b>	
N° Court		

**COUPE D-D & COUPE E-E sur plan 8-U10-24-1**

A	Création	03/05/2016	DG
Rev	Modification	Date 01/06/2016	Auteur

CE DOCUMENT EST LA PROPRIETE DE LA SOCIETE EtnaFapel. IL NE PEUT ETRE NI REPRODUIT NI COMMUNIQUE A DES TIERS SANS AUTORISATION ECRITE D'UNE PERSONNE MANDATEE A CET EFFET PAR LA SOCIETE EtnaFapel

A3  
SCALE:1:25



COUPE E-E  
ACCES BAS

COUPE D-D  
ACCES HAUT

COUPE A-A & COUPE C-C  
sur plan 8-U10-24

etnaFRANCE  
ELEVATEURS MONTE CHARGES ASCENSEURS PRIVATIFS

Qté: 1

Tolérance : 5mm

DESIGNATION PIECE:  
**RESERVATION MACONNERIE ELENA G  
DS COURSE MAXI 900x1400x1000**

APPAREIL	ELENA
MATIERE	Maçonnerie
Traitement	Indeterminate
N° Proto	Indeterminate
N° Plan	<b>8-U10-24-1</b>
N° Court	

**PLAN POUR INFORMATION NE  
PEUT SERVIR POUR EXECUTION**

Rev	A	Création	03/05/2016	DG
		Modification	Date 01/06/2016	Auteur

A3  
SCALE:1:20

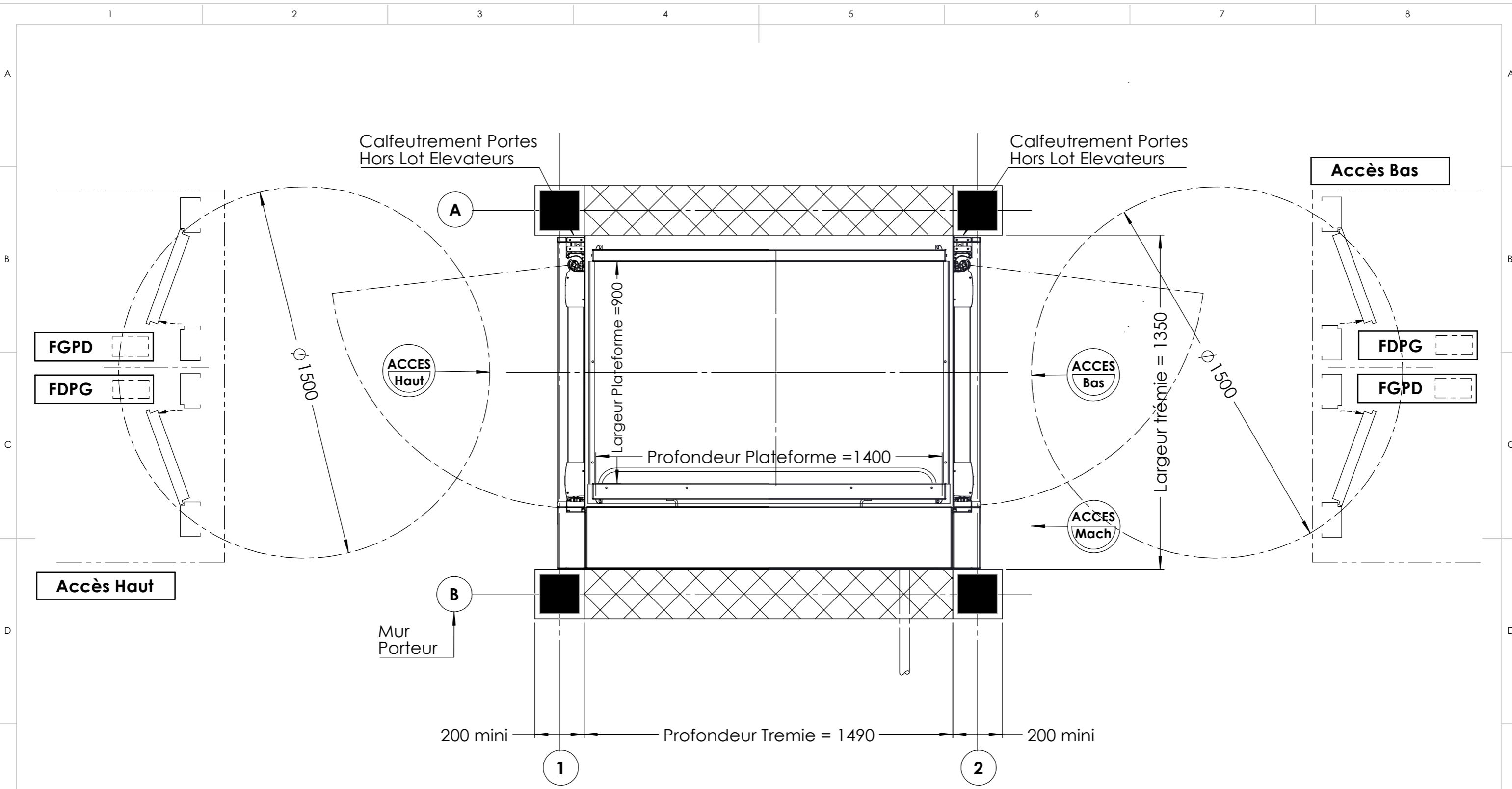
CE DOCUMENT EST LA PROPRIETE DE LA SOCIETE EtnaFapel. IL NE PEUT ETRE NI REPRODUIT NI COMMUNIQUE A DES TIERS SANS AUTORISATION ECRITE D'UNE PERSONNE MANDATEE A CET EFFET PAR LA SOCIETE EtnaFapel

Fourreau Ø40  
Arrivée électrique  
+ téléphonique  
Fixation Portes  
par chevilles M8  
300N / Fixation

**DÉTAIL F**

Facès verticales parfaitement  
d'aplomb et redressées avant  
installation des portes.

**CALFEUTREMENT HORS LOT ELEVATEUR**



		Qté: 1	
		Tolérance : 5mm	
DESIGNATION PIECE:			
<b>IMPLANTATION</b>			
<b>ELENA G DS COURSE MAXI 900x1400x1000</b>			
APPAREIL	ELENA		
MATIERE	Maçonnerie		
Traitement	Indeterminate		
N° Proto	Indeterminate		
N° Plan	<b>8-U10-24-2</b>		
N° Court			

CE DOCUMENT EST LA PROPRIETE DE LA SOCIETE EtnaFrance. IL NE PEUT ETRE NI REPRODUIT NI COMMUNIQUE A DES TIERS SANS AUTORISATION ECRITE D'UNE PERSONNE MANDATEE A CET EFFET PAR LA SOCIETE EtnaFrance

**PLAN POUR INFORMATION NE PEUT SERVIR POUR EXECUTION**

Rev	A	Création	03/05/2016	DG	N° Plan	<b>8-U10-24-2</b>	 SCALE:1:15
		Modification	Date 01/06/2016	Auteur	N° Court		