

**COUPE A-A**

**COUPE C-C**

**COUPE D-D**

**DÉTAIL D**

**DÉTAIL C**

**DESRIPTIF SOMMAIRE**

- ELEVATEUR A TABLE HYDRAULIQUE
- DIMENSIONS PLATEAU : 1200x1400.
- CHARGE UTILE : 420 KG.
- VITESSE ASCENSIONNELLE : 0,06M/S.
- ACCES PAR PORTE BATTANTE UN VANTAIL A OUVERTURE ET FERMETURE AUTOMATIQUE.
- COMMANDES PALIERES PAR BOUTONS APPEL/ENVOI PAR IMPULSIONS.
- COFFRET MACHINERIE VENTILE :  
Dim : 574 x 436 x 1100  
Espace libre à prévoir devant le coffret : 700 x 700 x Ht 2000  
Distance maxi du coffret : 10 mètres

**TRAVAUX HORS LOT EPMP  
AVANT POSE DE L'APPAREIL**

**LOT MACONNERIE**

- GAINÉ :**
- PERCAGE, EXECUTION CUVETTE, PAROIS ENDUITS LISSES TOUTES FACES D'PLOMB ET EQUERRAGES RIGOUREUX.
  - MISE A NIVEAU DU FOND DE CUVETTE.
  - POUR INSTALLATION EXTERIEUR ET RISQUE DE PENETRATION D'EAU, EVACUATION EAU PLUVIALE OU RESIDUELLE EN FOND DE CUVETTE.
  - FOURREAUX ALIMENTATION ET LIGNE TELEPHONIQUE (2 Fourreaux Diam 60)

**LOT ELECTRICITE**

- ARRIVEE ELECTRIQUE Mono+ T (3x2.5mm<sup>2</sup> 16A)+ Ligne telefonique
- PUIS. MOTEUR INSTALLE : 1.5kW Id = 6.5A - In = 10A

**LOT VENTILATION**

- PRECONISATION : VENTILATION DU LOCAL OU SE SITUE LE COFFRET MACHINERIE, VERS L'EXTERIEUR DU BATIMENT.
- ENERGIE A EVACUER DE 10 Kcal PAR UTILISATION DANS L'ESPACE OU EST INSTALLE LE COFFRET

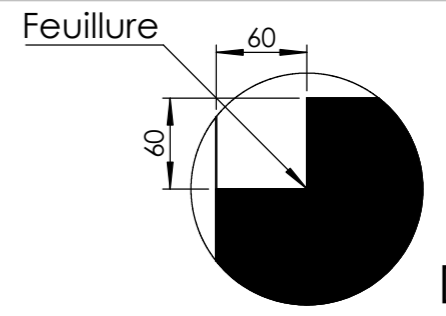
**APRES POSE DE L'APPAREIL**

**LOT MACONNERIE ET AUTRES**

- CALFEUTREMENT DES PORTES.
- CARRELAGE, RACCORD DES SEUILS.
- REVEITEMENT OU PEINTURE.

**LOT ELECTRICITE**

- TABLEAU DE RACCORDEMENT SELON DTU.



**etnaFRANCE**  
ELEVATEURS MONTE-CHARGES ASCENSEURS PRIVATIFS

Qté: 1

Tolérance : 5mm

DESIGNATION PIECE:

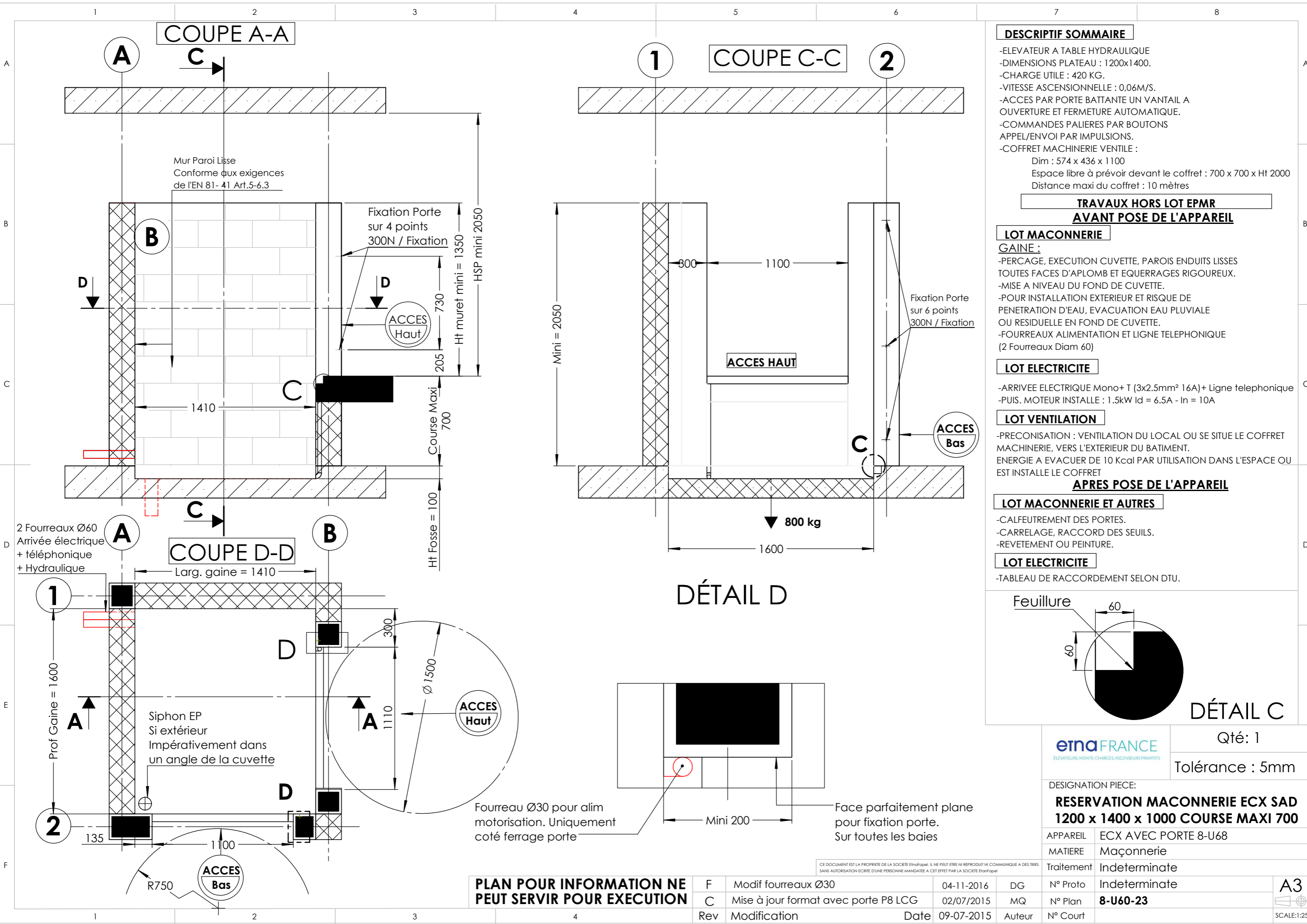
**RESERVATION MACONNERIE ECX SAD  
1200 x 1400 x 1000 COURSE MAXI 700**

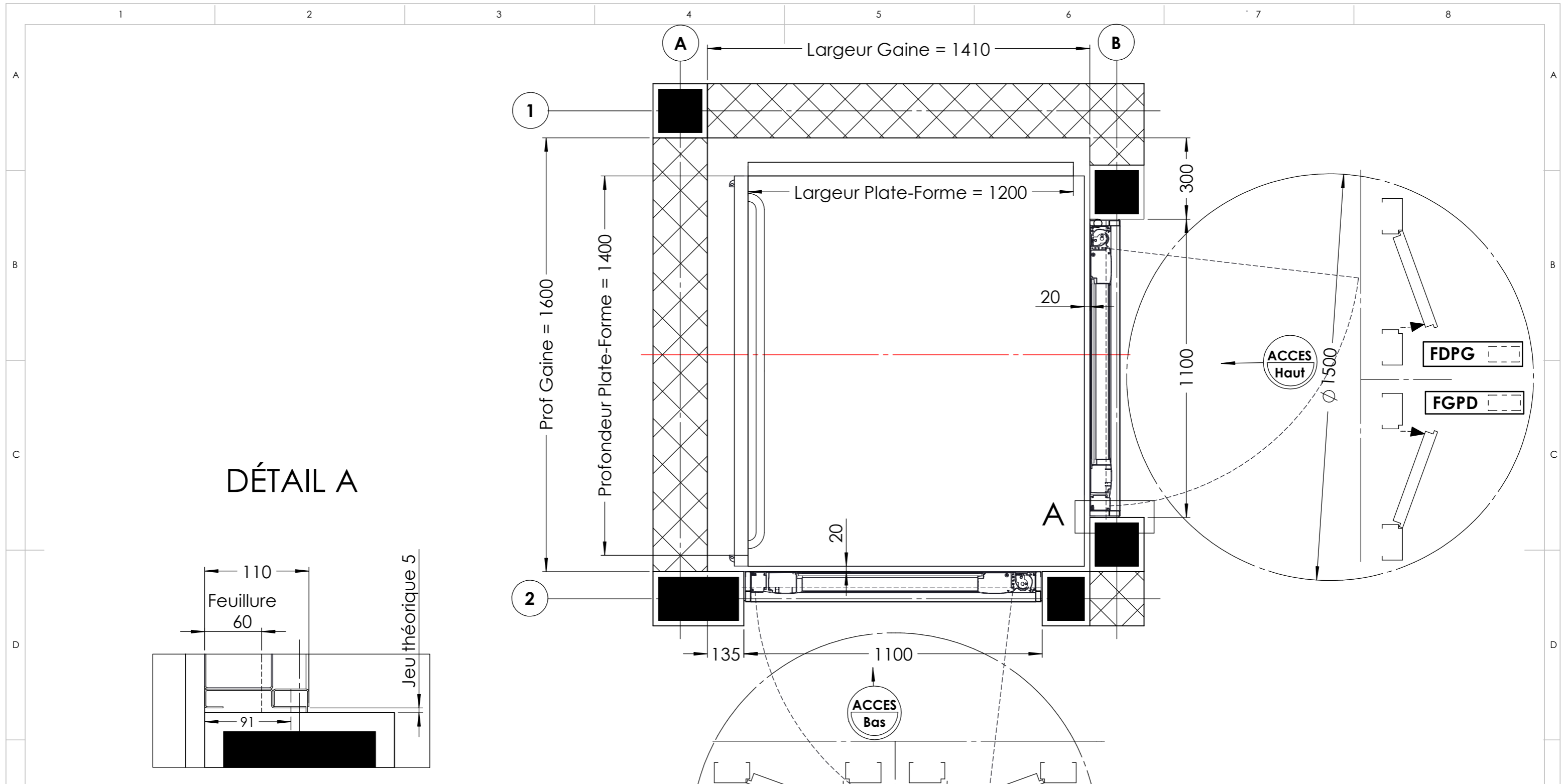
APPAREIL	ECX AVEC PORTE 8-U68
MATIERE	Maçonnerie
Traitement	Indeterminate
N° Proto	Indeterminate
N° Plan	<b>8-U60-23</b>
N° Court	

**PLAN POUR INFORMATION NE PEUT SERVIR POUR EXECUTION**

F	Modif fourreaux Ø30	04-11-2016	DG	N° Proto	Indeterminate
C	Mise à jour format avec porte P8 LCG	02/07/2015	MQ	N° Plan	<b>8-U60-23</b>
Rev	Modification	Date	09-07-2015	Auteur	N° Court

**A3**  
SCALE:1:25





**PLAN POUR INFORMATION NE PEUT SERVIR POUR EXECUTION**

CE DOCUMENT EST LA PROPRIETE DE LA SOCIETE EtnaFrance. IL NE PEUT ETRE NI REPRODUIT NI COMMUNIQUE A DES TIERS SANS AUTORISATION ECRITE D'UNE PERSONNE MANDATEE A CET EFFET PAR LA SOCIETE EtnaFrance

**etnaFRANCE**  
ELEVATEURS MONTE-CHARGES ASCENSEURS PRIVATIFS

Qté: 1  
Tolérance : 5mm

DESIGNATION PIECE:  
**IMPLANTATION ECX SAD**  
**1200 x 1400 x 1000 COURSE MAXI 700**

APPAREIL	ECX AVEC PORTE 8-U68
MATIERE	Maçonnerie
Traitement	Indeterminate
N° Proto	Indeterminate
N° Plan	<b>8-U60-23-1</b>
N° Court	

Vue de ...		
EXTERIEUR ELEVATEUR	FERRAGE GAUCHE	FERRAGE DROITE
INTERIEUR ELEVATEUR	POUSSANT DROITE	POUSSANT GAUCHE
CODE	FGPD	FDPG

F	Modif fourreaux Ø30	04-11-2016	DG	N° Proto	Indeterminate	A3 SCALE:1:14
C	Mise à jour format avec porte P8 LCG	02/07/2015	MQ	N° Plan	<b>8-U60-23-1</b>	
Rev	Modification	Date 09-07-2015	Auteur	N° Court		