

DESRIPTIF SOMMAIRE

- ELEVATEUR A VERIN LATERAL.
- DIMENSIONS PLATEAU : 1200x1400.
- CHARGE UTILE : 420 KG.
- VITESSE ASCENSIONNELLE : 0,14M/S.
- ACCES PAR PORTE BATTANTE UN VANTAIL A OUVERTURE ET FERMETURE AUTOMATIQUE.
- COMMANDES PALIERES PAR BOUTONS APPEL/ENVOI PAR IMPULSIONS.

TRAVAUX HORS LOT EPMR

AVANT POSE DE L'APPAREIL

LOT MACONNERIE

GAINÉ :

- PERCAGE, EXECUTION CUVETTE, PAROIS ENDUITS LISSES TOUTES FACES D'APLOMB ET EQUERRAGES RIGOUREUX.
- MISE A NIVEAU DU FOND DE CUVETTE.
- POUR INSTALLATION EXTERIEUR ET RISQUE DE PENETRATION D'EAU, EVACUATION EAU PLOUVIALE OU RESIDUELLE EN FOND DE CUVETTE.
- FOURREAUX ALIMENTATION ET LIGNE TELEPHONIQUE (1 Fourreaux Diam 40)

LOT ELECTRICITE

- ARRIVEE ELECTRIQUE Mono+ T (3x2.5mm² 16A)+ Ligne telefonique
- PUIS. MOTEUR INSTALLE : 1.5kW Id = 6.5A - In = 10A

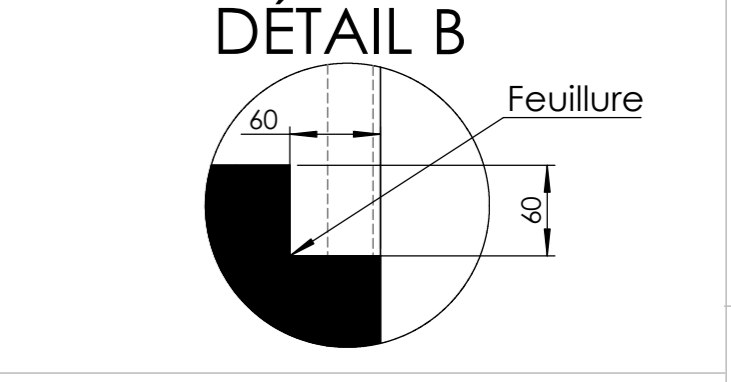
APRES POSE DE L'APPAREIL

LOT MACONNERIE ET AUTRES

- CALFEUTREMENT DES PORTES.
- CARRELAGE, RACCORD DES SEUILS.
- REVETEMENT OU PEINTURE.

LOT ELECTRICITE

- TABLEAU DE RACCORDEMENT SELON DTU.



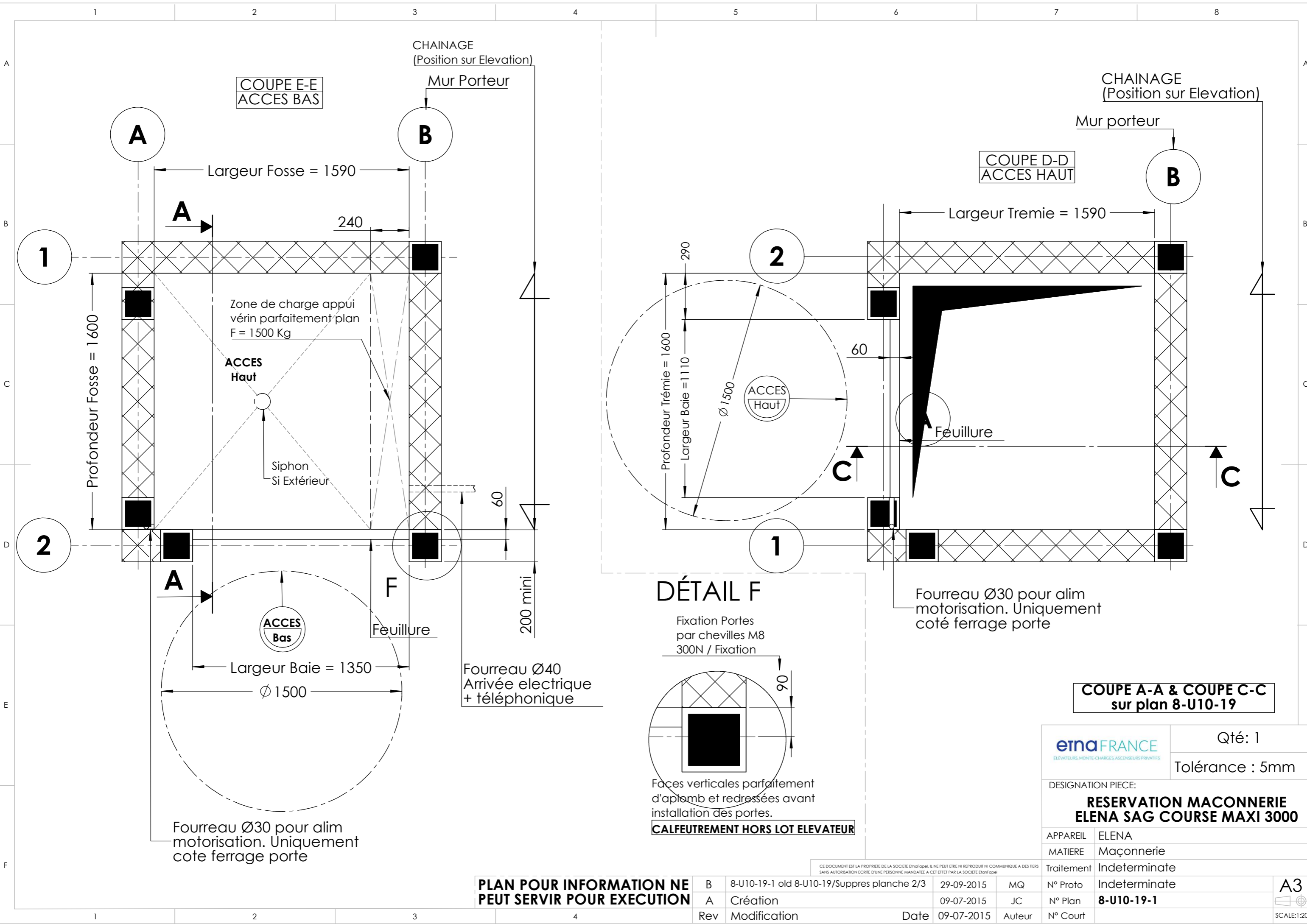
PLAN POUR INFORMATION NE PEUT SERVIR POUR EXECUTION

etnaFRANCE ELEVATEURS MONTE CHARGES ASCENSEURS PRIVATIFS		Qté: 1
		Tolérance : 5mm
DESIGNATION PIECE:		
RESERVATION MACONNERIE ELENA SAG COURSE MAXI 3000		
APPAREIL	ELENA	
MATIERE	Maçonnerie	
Traitement	Indeterminate	
N° Proto	Indeterminate	
N° Plan	8-U10-19	
N° Court		

B	Ajout ligne téléphonique au lot électricité/ Suppression planche 1/3	29/09/2015	MQ
A	Création	09/07/2015	JC
Rev	Modification	Date 09-07-2015	Auteur

COUPE D-D & COUPE E-E sur plan 8-U10-19-1

A3
SCALE:1:25



COUPE E-E
ACCES BAS

COUPE D-D
ACCES HAUT

CHAINAGE
(Position sur Elevation)

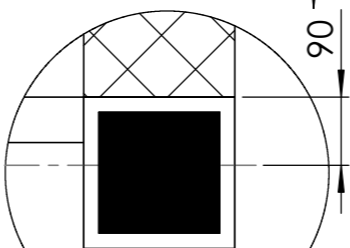
Zone de charge appui
vérin parfaitement plan
F = 1500 Kg

ACCES
Haut

Siphon
Si Extérieur

DÉTAIL F

Fixation Portes
par chevilles M8
300N / Fixation



Faces verticales parfaitement
d'aplomb et redressées avant
installation des portes.

CALFEUTREMENT HORS LOT ELEVATEUR

Fourreau Ø30 pour alim
motorisation. Uniquement
coté ferrage porte

Fourreau Ø30 pour alim
motorisation. Uniquement
cote ferrage porte

**COUPE A-A & COUPE C-C
sur plan 8-U10-19**

etnaFRANCE
ELEVATEURS MONTE CHARGES ASCENSEURS PRIVATIFS

Qté: 1

Tolérance : 5mm

DESIGNATION PIECE:

**RESERVATION MACONNERIE
ELENA SAG COURSE MAXI 3000**

APPAREIL	ELENA
MATIERE	Maçonnerie
Traitement	Indeterminate
N° Proto	Indeterminate
N° Plan	8-U10-19-1
N° Court	

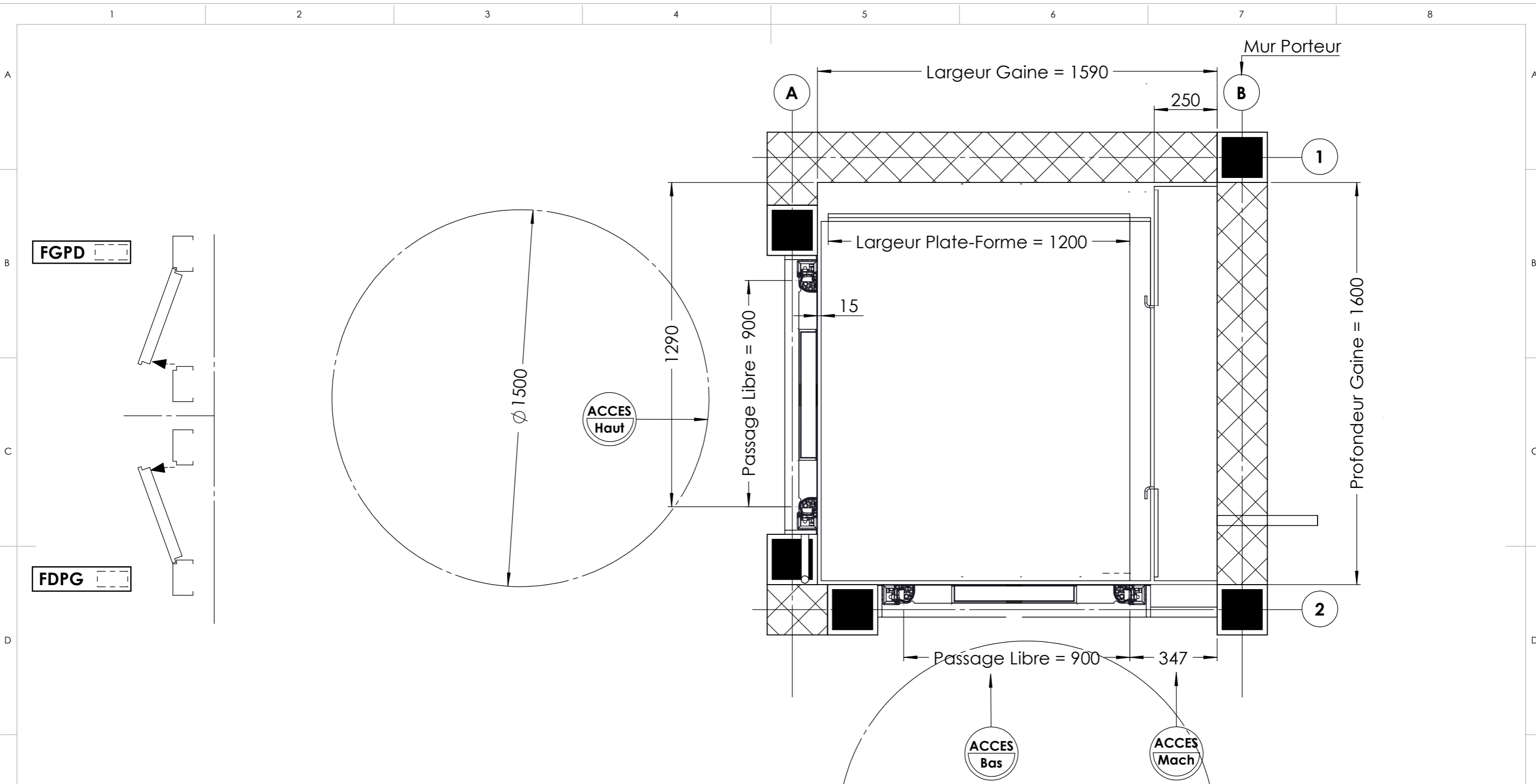
**PLAN POUR INFORMATION NE
PEUT SERVIR POUR EXECUTION**

B	8-U10-19-1 old 8-U10-19/Suppres planche 2/3	29-09-2015	MQ
A	Création	09-07-2015	JC
Rev	Modification	Date	09-07-2015 Auteur

A3

SCALE:1:20

CE DOCUMENT EST LA PROPRIETE DE LA SOCIETE EtnaFapel. IL NE PEUT ETRE NI REPRODUIT NI COMMUNIQUE A DES TIERS SANS AUTORISATION ECRITE D'UNE PERSONNE MANDATEE A CET EFFET PAR LA SOCIETE EtnaFapel



PLAN POUR INFORMATION NE PEUT SERVIR POUR EXECUTION

etnaFRANCE
ELEVATEURS MONTE-CHARGES ASCENSEURS PRIVATIFS

Qté: 1
Tolérance : 5mm

DESIGNATION PIECE:		IMPLANTATION ELENA SAG COURSE MAXI 3000	
APPAREIL	ELENA	N° Proto	Indeterminate
MATIERE	Maçonnerie	N° Plan	8-U10-19-2
Traitement	Indeterminate	N° Court	

	Ouverture	
Vue de ...		
EXTERIEUR ELEVATEUR	FERRAGE GAUCHE	FERRAGE DROITE
INTERIEUR ELEVATEUR	POUSSANT DROITE	POUSSANT GAUCHE
CODE	FGPD	FDPG
1	2	3

B	8-U10-19-2 old 8-U10-19-1/Suppres planche 3/3	29-09-2015	MQ
A	Création	09/07/2015	JC
Rev	Modification	Date 09-07-2015	Auteur

A3
SCALE:1:15